



2024

PANDUAN ELITAG

UNTUK MAHASISWA UNTAG SURABAYA



FISIP ▾ FEB ▾ FH ▾ FT ▾ FPSI ▾ FIB ▾ FV ▾ MKU



E-learning Untag Surabaya

- ✓ Repositori Materi
- ✓ Penugasan Mahasiswa
- ✓ Refrensi Materi Perkuliahan
- ✓ Online Class

Cari Kelas Perkuliahan



Login ELITAG

BADAN PENGEMBANGAN AKADEMIK
UNIVERSITAS 17 AGUSTUS 1945 SURABAYA

WWW.ELITAG.UNTAG-SBY.AC.ID

ELEARNING UNTAG SURABAYA

Learning manajemen system Untag Surabaya yang sering disebut Elearning Untag Surabaya (ELITAG) adalah aplikasi moodle berbasis web dimana program tersebut berbasis open source. Moodle merupakan aplikasi standar untuk belajar online bagi guru, siswa, dosen serta mahasiswa. Melalui elitag dosen dapat memberikan materi secara online baik penyampaian materi secara sinkron ataupun asinkron.

Untuk bisa mengikuti kuliah daring via Elitag mahasiswa harus mengikuti beberapa tahapan mulai pencarian matakuliah, proses kuliah daring serta pendaftaran ke spda Indonesia agar mahasiswa dapat mengikuti kelas online gratis yang disediakan oleh Kemdikbud DIKTI. Untuk mengakses Elitag mahasiswa dapat login menggunakan google / gmail.

Login Akun Elitag

Langkah pertama yang perlu dilakukan oleh mahasiswa adalah harus join terlebih dahulu ke Elitag agar bisa mengakses matakuliah yang diikuti. Langkah-langkahnya adalah sebagai berikut.

1. Akses elitag dengan domain <https://elitag.untag-sby.ac.id/>
Klik icon gembok (LOGIN) untuk login ke sistem elitag.



Kenapa Perlu ELITAG?

Manajemen Bahan Ajar

Kemudahan dalam membagikan bahan ajar serta memberikan referensi materi dengan lengkap untuk membantu pembelajaran mahasiswa.

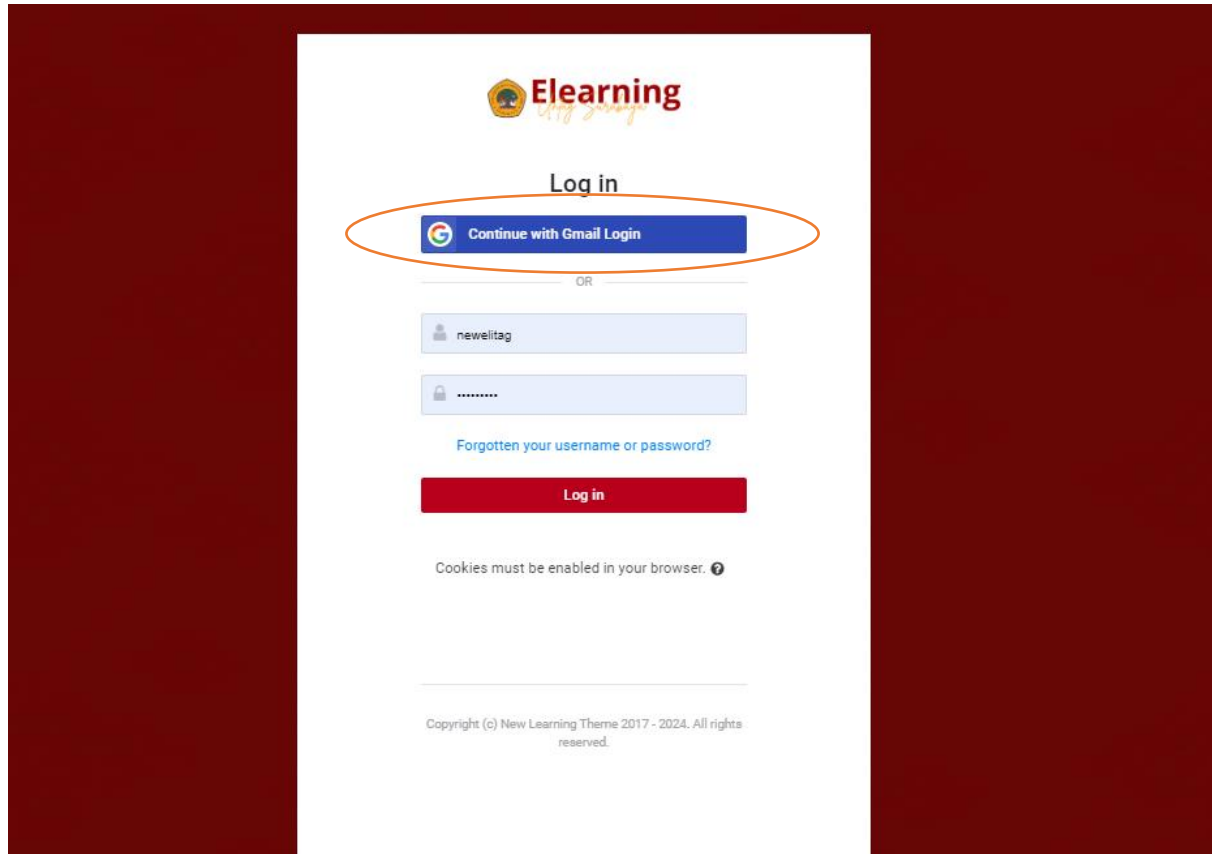
Manajemen Tugas

memudahkan dalam pengelolaan penugasan bagi mahasiswa, sehingga memudahkan mahasiswa dalam manajemen waktu pengerjaan tugas serta memudahkan dosen

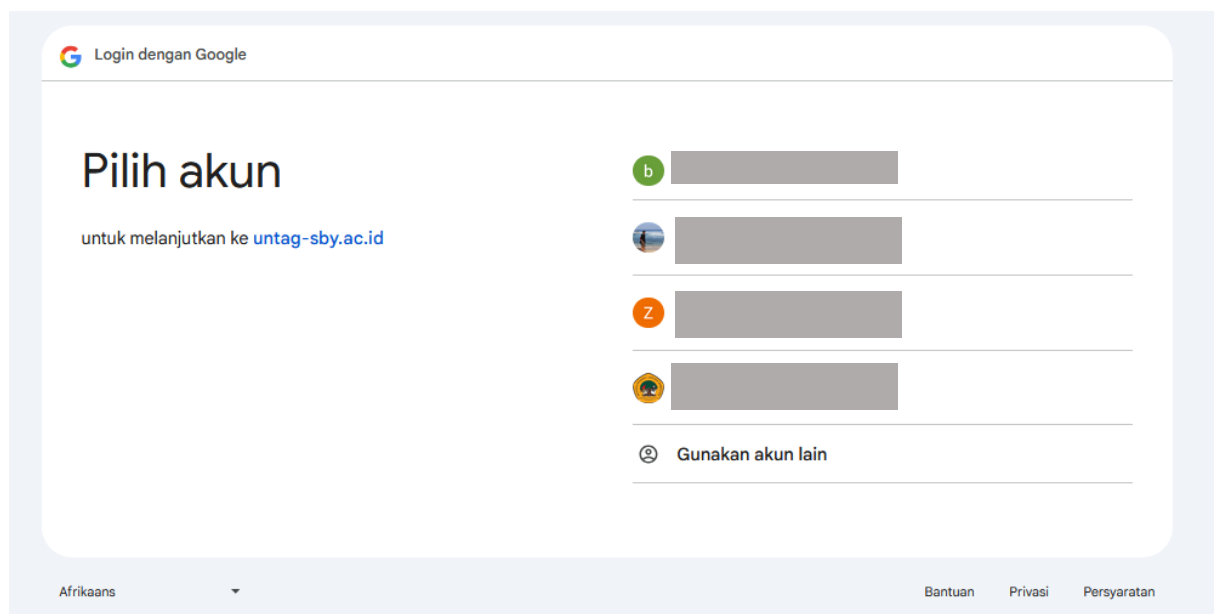
Interaktif Konten

Elitag menyediakan interaktif konten yang memudahkan mahasiswa dalam belajar. Beberapa intraktif konten antara lain fun quiz, video interactive, serta beberapa model kuis

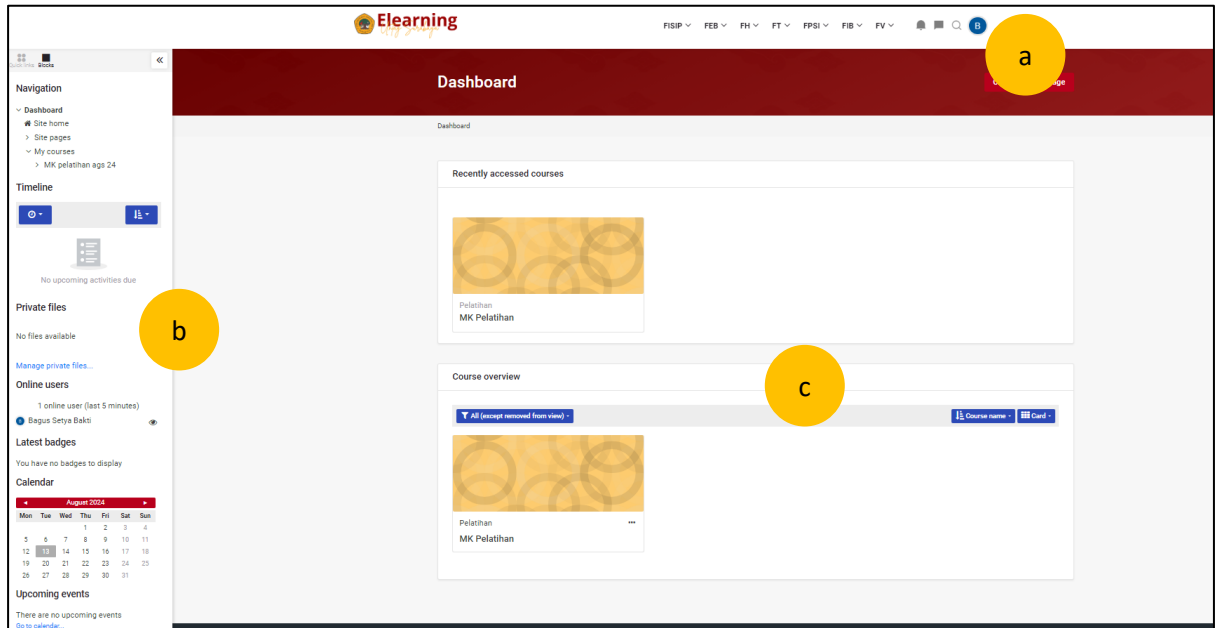
2. Pilih Log in menggunakan akun google.



3. Pilih akun google yang digunakan untuk join ke elitag (Pastikan email aktif & digunakan selama perkuliahan)



4. Tampilan halaman utama Elitag




Keterangan

- Nama pengguna (secara default sesuai nama akun google / gmail).
- Sidebar (berisi kalender kegiatan, jadwal penugasan dan beberapa informasi lainnya)
- Daftar matakuliah baik yang sedang berlangsung atau yang sudah lalu.

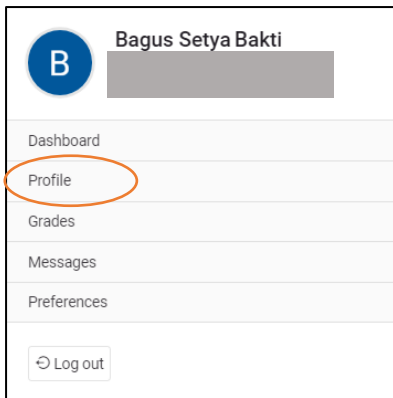
Ubah Profil Mahasiswa

Untuk mempermudah dosen dalam penilaian dan presensi mahasiswa harus menyesuaikan nama / profile name yang ada di elitag dengan format **NIM – Nama Lengkap**. Adapun Langkah-langkah untuk mengubahnya adalah sebagai berikut.

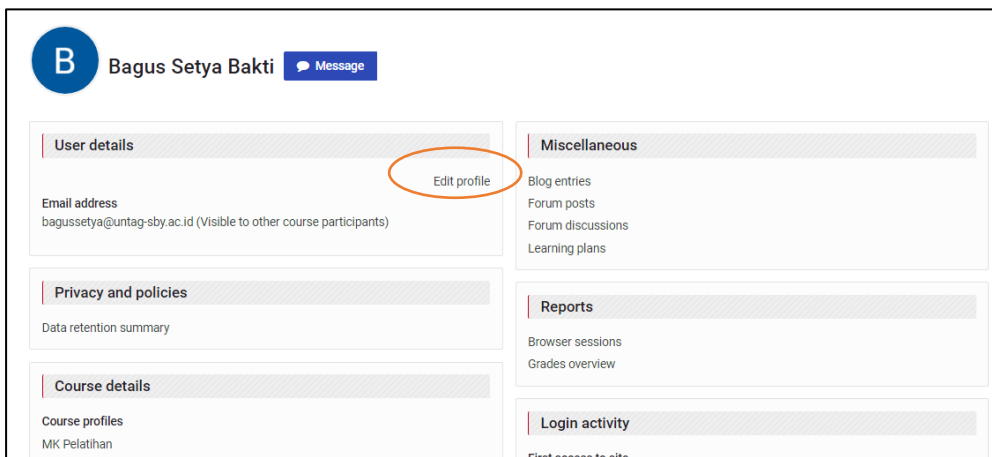
1. Klik profile picture bagian atas kanan



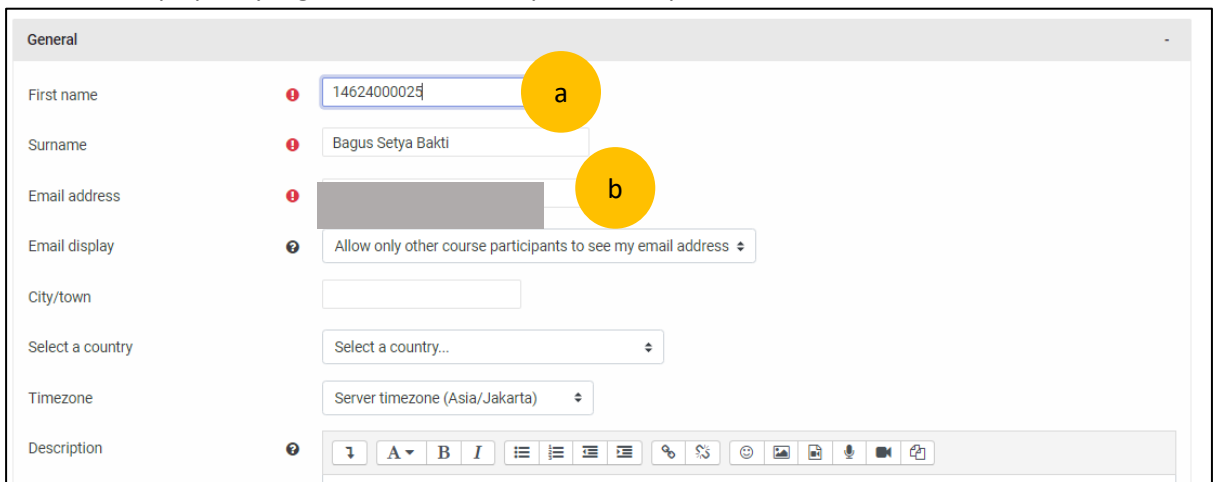
2. Klik profile.



3. Klik Edit Profile



4. Ubah beberapa poin yang dibutuhkan – Klik perbaharui profil.



General

First name: 14624000024 (a)

Surname: Bagus Setya Bakti

Email address: [redacted] (b)

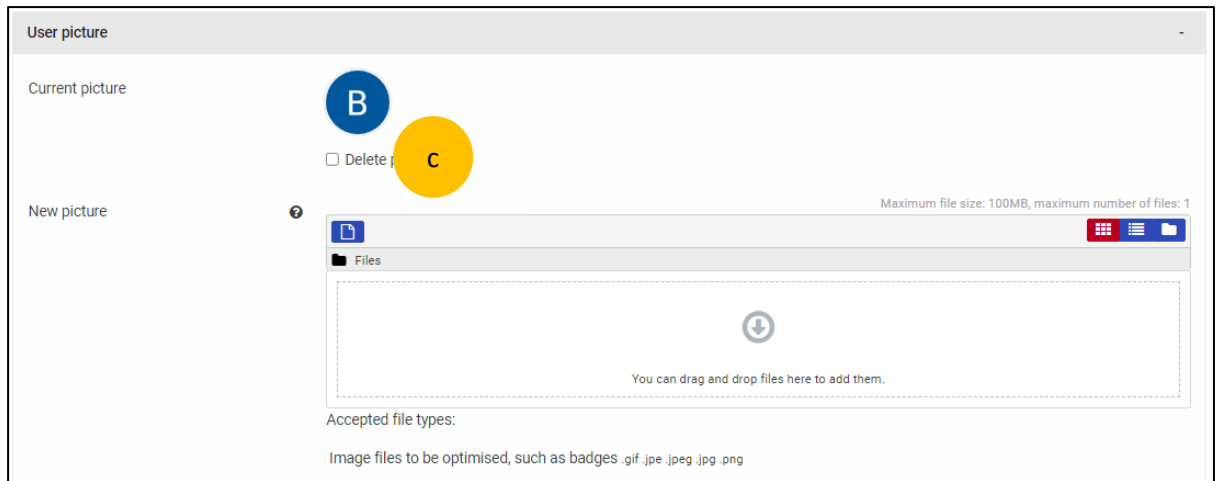
Email display: Allow only other course participants to see my email address

City/town: [empty]

Select a country: Select a country...

Timezone: Server timezone (Asia/Jakarta)

Description: [rich text editor]



Keterangan

- Nama depan isikan **NIM**.
- Nama akhir isikan **Nama lengkap**.
- Udah foto profil yang terbaru & wajah terlihat dengan jelas.

Klik Simpan untuk menyimpan hasil editing

Pencarian Mata Kuliah

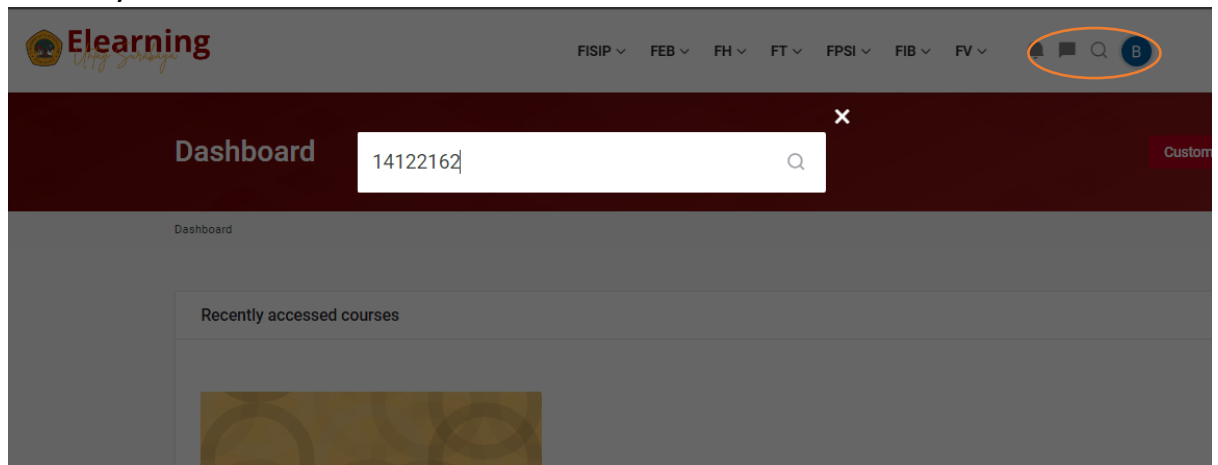
Untuk bisa mengikuti perkuliahan secara daring melalui elitag, mahasiswa harus mencari matakuliah di daftar matakuliah yang ada di elitag yang harus disesuaikan dengan mata kuliah yang di program dalam KRS mahasiswa.

- Sebelum melakukan pencarian matakuliah di elitag. Terlebih dahulu buka siacad - cek data KRS matakuliah yang di program.

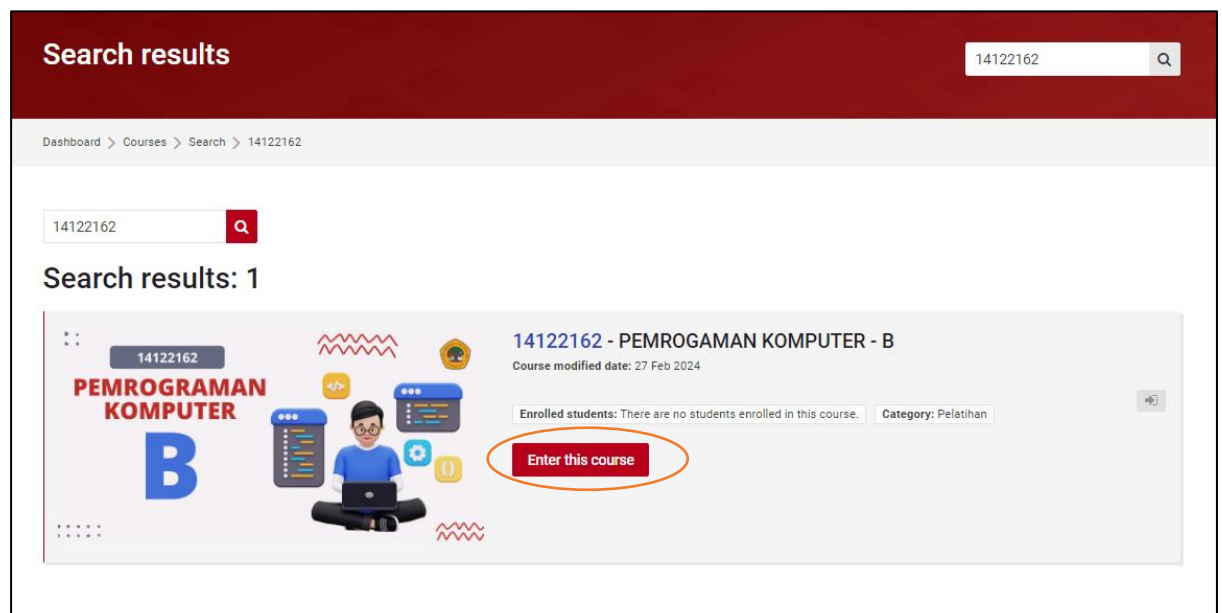
Kartu Rencana Studi (KRS) - Semester Genap 2021 - 2022					
No.	Kode	Nama Matakuliah	Kelas	SKS	Waktu
1.	4616342	ETIKA TEKNOLOGI INFORMASI	D	2	Senin, 12:00 - 13:40
2.	4616391	KERJA PRAKTEK	A	1	Jumat, 11:10 - 12:00
3.	4616374	KOMPUTASI CERDAS BERBASIS VISI	A	4	Rabu, 07:50 - 09:30 Jumat, 07:50 - 09:30
4.	4616362	KOMPUTASI PARALEL	C	2	Kamis, 09:30 - 11:10
5.	4616353	PENGEMBANGAN GAME	A	3	Rabu, 12:00 - 14:30
6.	4616452	PENULISAN ILMIAH	A	2	Kamis, 12:00 - 13:40
7.	4616333	SISTEM KEAMANAN KOMPUTER	A	3	Selasa, 12:00 - 14:30
Total SKS				17	



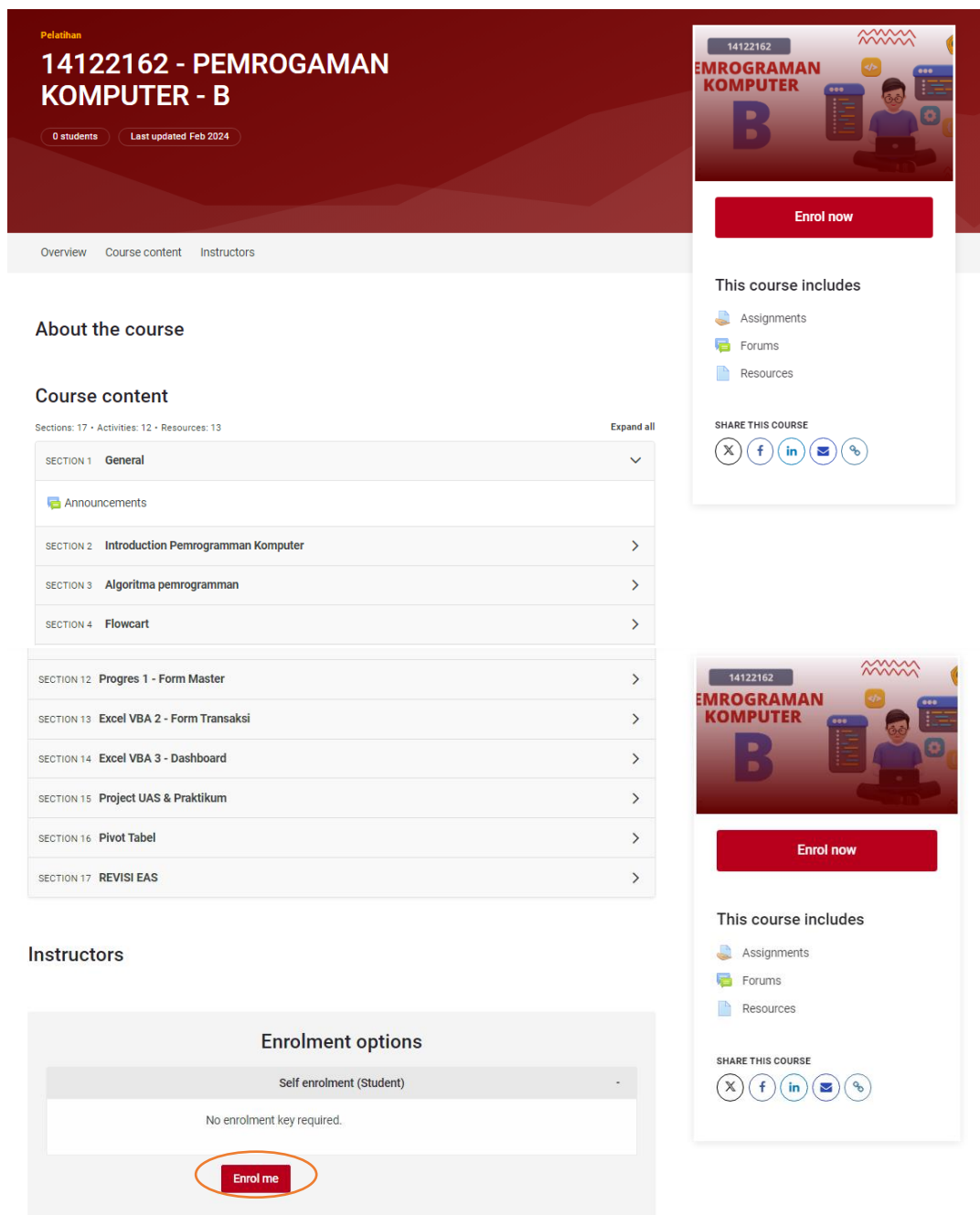
2. Kembali ke elitag klik tombol pencarian kemudian isi kata kunci (**lebih yang dicari adalah kode MK**).



3. Akan muncul beberapa matakuliah yang relevan dengan kata kunci
Klik tombol Enter this course.



Preview Matakuliah – Klik **Enroll me** untuk bergabung



Pelatihan
14122162 - PEMROGRAMAN KOMPUTER - B
0 students | Last updated Feb 2024

Overview | Course content | Instructors

About the course

Course content

Sections: 17 • Activities: 12 • Resources: 13 Expand all

SECTION 1	General	▼
	Announcements	
SECTION 2	Introduction Pemrograman Komputer	>
SECTION 3	Algoritma pemrograman	>
SECTION 4	Flowcart	>
SECTION 12	Progres 1 - Form Master	>
SECTION 13	Excel VBA 2 - Form Transaksi	>
SECTION 14	Excel VBA 3 - Dashboard	>
SECTION 15	Project UAS & Praktikum	>
SECTION 16	Pivot Tabel	>
SECTION 17	REVISI EAS	>

Instructors

Enrolment options

Self enrolment (Student) -

No enrolment key required.

Enroll me

14122162

PEMROGRAMAN KOMPUTER B

Enrol now

This course includes

- Assignments
- Forums
- Resources

SHARE THIS COURSE

X f in e

14122162

PEMROGRAMAN KOMPUTER B

Enrol now

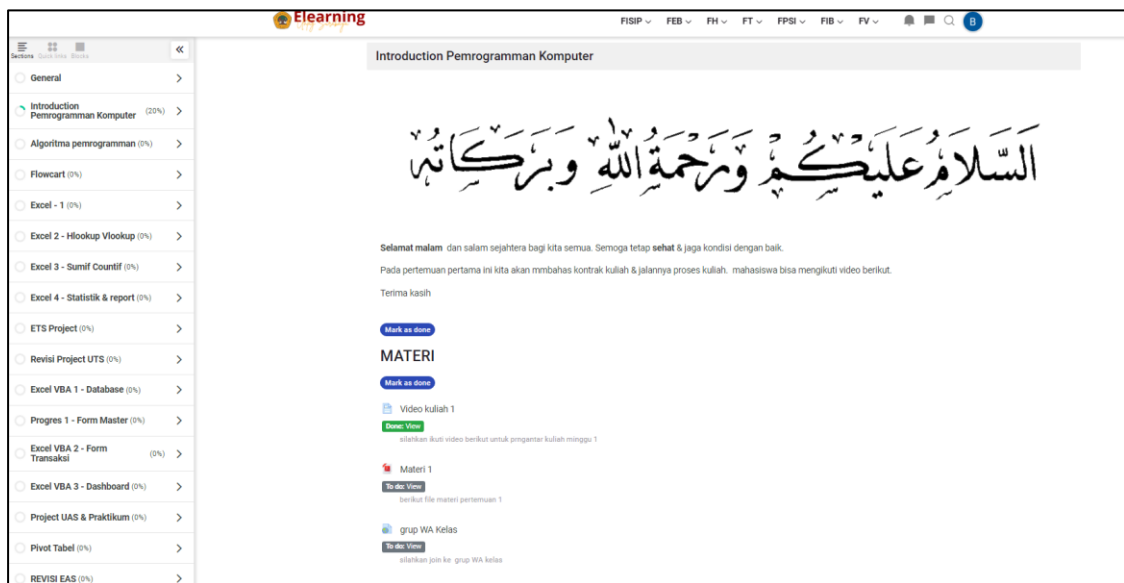
This course includes

- Assignments
- Forums
- Resources

SHARE THIS COURSE

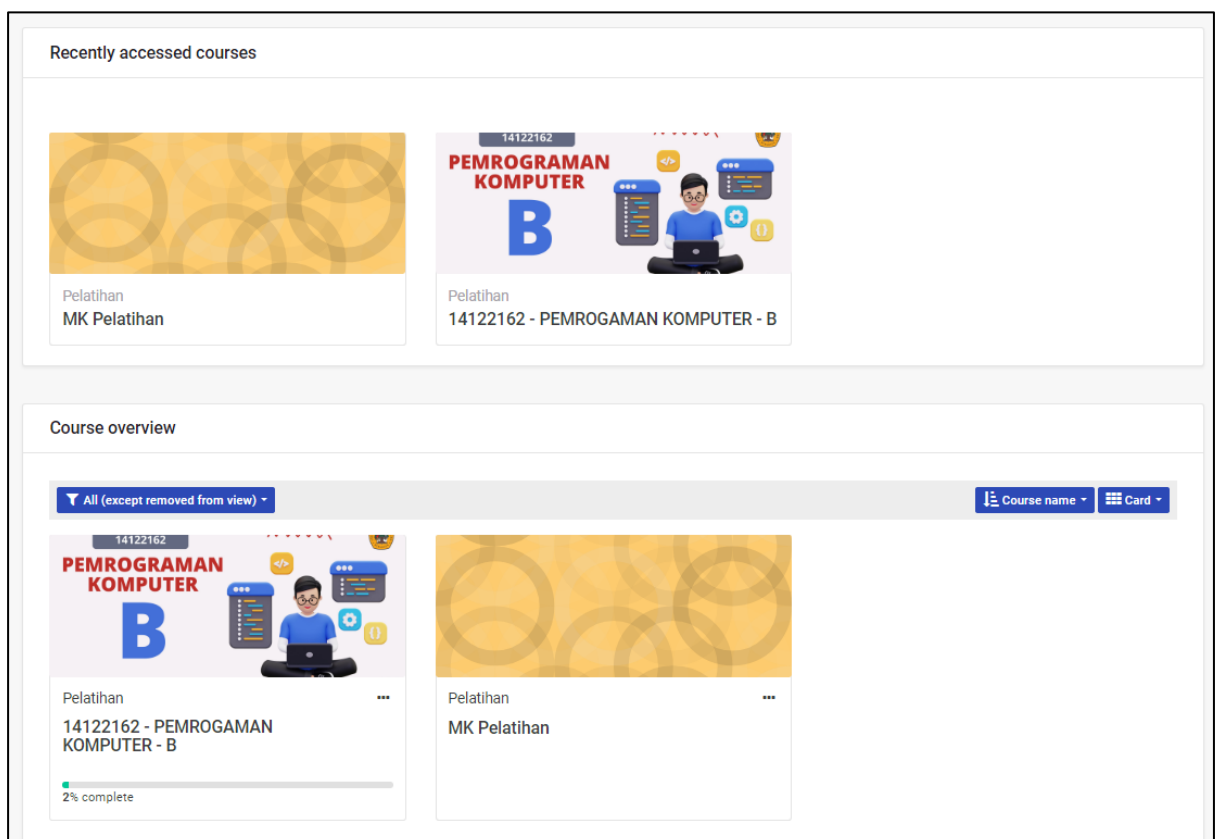
X f in e

4. Tampilan bagian dalam matakuliah yang diikuti.

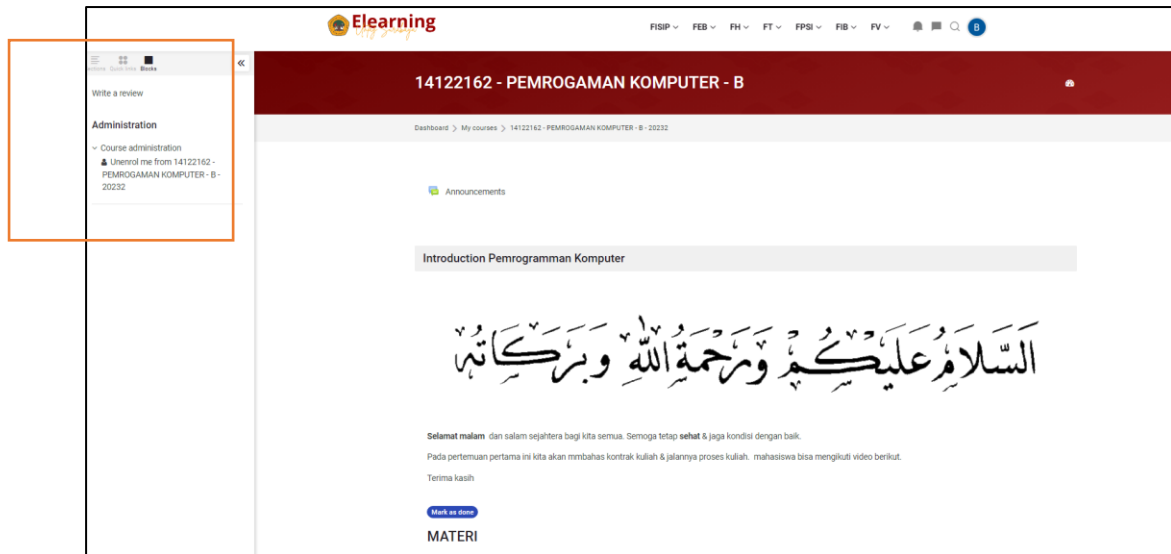


Seluruh informasi perkuliahan akan ditampilkan pada halaman kelas elitag masing-masing

5. Pada bagian depan (dashboard) daftar matakuliah yang diikuti akan tampil pada bagian Ringkasan Mata kuliah.



6. Jika salah memilih mata kuliah maka tekan tombol Hapus pendaftaran kursus saya pada bagian dalam halaman kursus.



ELITAG VERSI LAMA

Bagi mahasiswa yang membutuhkan akses ke elitag versi lama, bisa klik tombol elitag versi lama pada halaman depan elitag paling bawah atau menggunakan link :

<https://old-elitag.untag-sby.ac.id/>




SPADA INDONESIA

Sistem pembelajaran daring Indonesia atau yang sering disebut SPADA Indonesia merupakan portal pembelajaran daring yang dibuat Kemdikbud DIKTI untuk memudahkan mahasiswa mengikuti kuliah umum sesuai bidang atau kemampuan yang diinginkan. Seluruh mahasiswa bisa mengambil matakuliah umum yang dibuka oleh Spada Indonesia serta dosen bisa membuka kelas untuk seluruh mahasiswa Indonesia dengan syarat semuanya sudah terdaftar dalam portal Spada Indonesia.

Pendaftaran Via Elitag

Cara pendaftaran yang pertama bisa melakukan pendaftaran melalui elitag dengan cara login elitag karena saat ini elitag sudah tersinkronisasi dengan Spada Indonesia. Pada dashboard elitag akan tampil form pendaftaran Spada Indonesia. Silahkan lengkapi data mahasiswa untuk pendaftaran, klik Daftar ke Spada Indonesia.

Form Registrasi Spada Indonesia



Akun email anda argass@gmail.com belum terdaftar di [Spada Indonesia](#). Apakah anda ingin mendaftar??
Disarankan email anda yang terdaftar di LMS ini sama dengan email yang anda gunakan di Spada Indonesia. Bila email di LMS ini tidak sesuai dengan email anda, anda bisa [mengubahnya di sini](#). Hubungi adminstrator LMS bila mengalami kesulitan

First Name	<input type="text" value="Arga"/>
Last Name	<input type="text" value="Saputra"/>
Email	<input type="text" value=""/>
Mendaftar sebagai	<input type="text" value="Mahasiswa"/>
NIM	<input type="text" value="14614000465"/>
Program Studi	<input type="text" value="S1 Teknik Informatika"/>

[DAFTAR KE SPADA INDONESIA](#)

Pendaftaran Via Website Spada Indonesia

Cara pendaftaran yang kedua adalah via website spada Indonesia. Hal ini dilakukan jika form pendaftaran spada Indonesia tidak tampil di elitag atau pendaftaran via elitag gagal atau mengalami kendala. Caranya adalah sebagai berikut.

1. Buka website spada indonesia : <https://spada.kemdikbud.go.id/>
2. Klik menu Register.



- Isikan form pendaftaran spada Indonesia – klik Register.
* daftarkan email yang digunakan login ke elitag.

HOME PANDUAN COURSE BERITA REGISTER KONFIRMASI ULANG LOGIN

Registrasi Spada Indonesia

First Name*

Last Name*

Occupation

NIM

Email*

Phone*

University / Institution

Departement

[Register](#)



Catatan: agar akun Spada Indonesia anda dapat tetap terhubung dengan layanan di perguruan tinggi anda, sebaiknya gunakan email yang sama

- Setelah pendaftaran berhasil maka akan tampil daftar matakuliah spada Indonesia pada halaman depan Elitag.

[Course Spada Indonesia](#) [Angket Spada Indonesia](#) [Statistik Course elitag.untag-sby.ac.id](#) [Berita Spada Indonesia](#)

Course Spada Indonesia

Modul USAID Mitra Kunci



Kementerian Pendidikan dan Kebudayaan
Bidang Ilmu: ILMU SOSIAL, POLITIK, HUMANIORA
Sub: Humaniora

Tim Kementerian Pendidikan dan Kebudayaan

[ENROLL ME](#)