



Kampus
Merdeka
INDONESIA JAYA



PANDUAN


SISTEM INFORMASI MANAJEMEN

MBKM

UNIVERSITAS 17 AGUSTUS 1945 SURABAYA



UNTUK ADMIN



mbkm.untag-sby.ac.id



@mbkmuntagsby

KATA PENGANTAR

Puji Syukur dipanjatkan kehadirat Tuhan Yang Maha Esa atas diterbitkannya Buku Panduan Sistem Informasi Manajemen (SIM) Merdeka Belajar Kampus Merdeka (MBKM) Universitas 17 Agustus 1945 Surabaya Tahun 2022 dapat diselesaikan dengan baik. Penyusunan Panduan ini merupakan langkah Universitas 17 Agustus 1945 Surabaya untuk memberikan panduan yang mudah bagi sivitas akademika dalam menjalankan program MBKM demi mewujudkan proses pembelajaran yang mengedepankan *student-centered learning*.

Pembelajaran dalam Program MBKM memberikan tantangan dan kesempatan untuk pengembangan kreativitas, kapasitas, kepribadian, dan kebutuhan mahasiswa, serta mengembangkan kemandirian dalam mencari dan menemukan pengetahuan melalui kenyataan dan dinamika lapangan seperti persyaratan kemampuan, permasalahan riil, interaksi sosial, kolaborasi, manajemen diri, tuntutan kinerja, target dan pencapaiannya.

Universitas 17 Agustus 1945 Surabaya mendukung dan mengimplementasikan kebijakan pemberian hak belajar bagi mahasiswa program sarjana dan sarjana terapan untuk mengikuti proses pembelajaran yang inovatif dan mengembangkan sikap, pengetahuan, dan keterampilan secara optimal. Buku Panduan ini memberikan wawasan bagaimana melaksanakan sinkronisasi kebutuhan pengembangan mahasiswa tersebut dengan pengembangan kemampuan akademik.

Buku Panduan SIM MBKM untuk Mahasiswa Universitas Universitas 17 Agustus 1945 Tahun 2022 ini berlaku mulai semester Gasal Tahun Akademik 2022/2023. Dalam buku panduan ini dilengkapi dengan penjelasan penggunaan SIM MBKM baik untuk koordinator Program MBKM, dosen, tenaga kependidikan, dan mahasiswa Untag Surabaya. Penggunaan SIM MBKM ini dimulai dengan proses register, login serta logout, setting profil, pembukaan Program MBKM, pengisian data dan daftar Program MBKM, hingga ke pelaporan konversi.

Semoga Buku Panduan SIM MBKM Universitas Universitas 17 Agustus 1945 Tahun 2022 ini dapat menjadi rujukan fasilitasi Program MBKM dan implementasi Bentuk Kegiatan Pembelajaran (BKP) dalam Program MBKM. Selanjutnya, buku panduan ini juga menjadi rujukan pengembangan kerjasama akademik dan meningkatkan partisipasi dosen, mahasiswa dan tenaga kependidikan dalam implementasi Program MBKM. Kami berterima kasih kepada semua pihak yang telah membantu menyelesaikan Buku Panduan SIM MBKM Universitas Universitas 17 Agustus 1945 Tahun 2022. Kami menyadari bahwa dalam penyusunan buku panduan ini masih ada kekurangan, oleh karena itu kritik dan saran yang membangun kami terima dengan terbuka.



Surabaya, 07 November 2022
Rektor

† Prof. Dr. Mulyanto Nugroho, MM., CMA., CPA.
NPP. 20220.93.0308

TIM PENYUSUN

Penasehat

Prof. Dr. Mulyanto Nugroho, MM., CMA., CPA.

Penanggung Jawab

Harjo Seputro, ST., MT.

Dr. Abdul Halik, MM.

Direktorat Sistem Informasi

Supangat, M.Kom, ITIL, COBIT

Eko Halim Santoso, S.Kom., M.Kom

Bara Alfa Yoga Kartika, S.Kom, M.Kom

Marindo Andriansyah, S.Kom, M.Kom

Ika lestari, S.Kom, M.Kom

Gabrielle Noventrya Rattu, S.I.Kom

Muhammad Rohmattullah Joyonegoro, S.Kom

Badan Pengembangan Akademik

Dr. Nanis Susanti, M.M.

Dr. Fajar Astuti Hermawati, S.Kom.,M.Kom

Wiwin Widiasih, S.T., M.T

Elsen Ronando, S.Si., M.Si., M.Sc.

M. Bagus Setiyo Bakti, M.Kom

Biro Akademik

Dwi Harini Sulistyawati, S.ST., M.T

Dedy, S.Kom., M.M

Ajeng Restu Kusumastuti, S.Kom, M.Kom

Pokja MBKM

Niken Adiati Basarach, ST., MT

Isrida Yul Arifiana, M.Psi., Psikolog

DAFTAR ISI

KATA PENGANTAR.....	i
TIM PENYUSUN	ii
DAFTAR ISI.....	iii
DAFTAR ISTILAH	iv
1 INFORMASI UMUM	1
2 MENU LOGIN	1
3 HALAMAN FRONT END	3
3.1 Footer	3
3.2 Sidebar.....	4
3.3 Slide.....	5
3.4 Page	6
3.5 Kategori	7
3.6 Pos	7
3.7 Menu.....	8
3.8 Media.....	9
3.9 Setting.....	11
4 HALAMAN MBKM.....	12
4.1 Kategori MBKM.....	12
4.2 Kegiatan MBKM.....	13
4.3 Pendaftaran MBKM	14
4.4 Data PMM	16
4.5 Kelengkapan Kegiatan	16
4.6 Konversi	18
5 PENUTUP	20

DAFTAR ISTILAH

Manual Book	Buku panduan penggunaan Sistem / Aplikasi
SIM	Sistem Informasi Manajemen
SIM MBKM	Sistem Informasi Manajemen Merdeka Belajar Kampus Merdeka
Login	Masuk ke Sistem Informasi
PC	Personal Komputer
HP	Handphone / Smartphone
Device	Peralatan Teknologi Informasi
Sign In	Masuk ke Sistem Informasi
SIKAD	Sistem Informasi Akademik
Role	Hak Akses Sistem
Front End	Bagian Depan Sistem Informasi / Website
Footer	Catatan bagian bawah system informasi / website
Sidebar	Menu samping sistem informasi
Widget	Komponen tambahan yang ada dalam system informasi / website
Slider	Tampilan layar informasi berupa gambar yang bergerak sesuai rentang waktu yang ditentukan
Page	Halaman system informasi / website
POS	Proses upload data pada sistem informasi atau website

MANUAL BOOK SISTEM SIM MBKM ADMINISTRATOR

1 INFORMASI UMUM

Program Merdeka Belajar – Kampus Merdeka (**MBKM**) adalah **program** yang dicanangkan oleh Menteri Pendidikan dan Kebudayaan yang bertujuan mendorong mahasiswa untuk menguasai berbagai keilmuan untuk bekal memasuki dunia kerja. Program MBKM ini telah dilaksanakan Universitas 17 Agustus 1945 Surabaya (Untag Surabaya) sebagai komitmen mendukung mahasiswa untuk aktif mengikuti berbagai macam kegiatan.

Dalam proses pelaksanaannya maka diperlukan sebuah sistem informasi yang mengakomodir mahasiswa untuk mempermudah dalam proses pelaksanaan, registrasi, upload berkas/administrasi, laporan yang dibutuhkan. Sistem ini membantu Badan Pengembangan Akademik sebagai Penanggung Jawab dalam program ini untuk melakukan monitoring dan control mahasiswa yang terdaftar.

2 MENU LOGIN

Anda dapat mengakses melalui browser dalam PC/HP/Laptop anda dengan mengetikkan mbkm.untag-sby.ac.id

Maka akan diarahkan ke dalam website, seperti berikut:



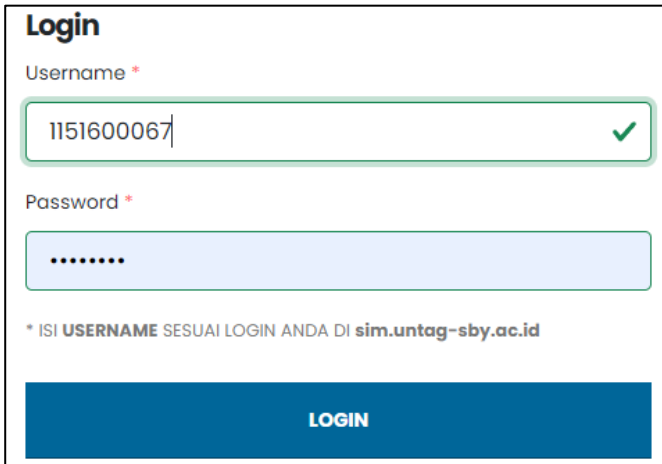
Dalam website ini anda dapat melihat pengumuman, detail program MBKM dan profil mengenai MBKM. Dalam menu website ini juga menampilkan daftar program yang ditawarkan:

Daftar Program MBKM Yang Ditawarkan			
#	Nama	Periode	Action
1	TEST - MAGANG DIKTI	2022-05-25 - 2022-07-27	Daftar

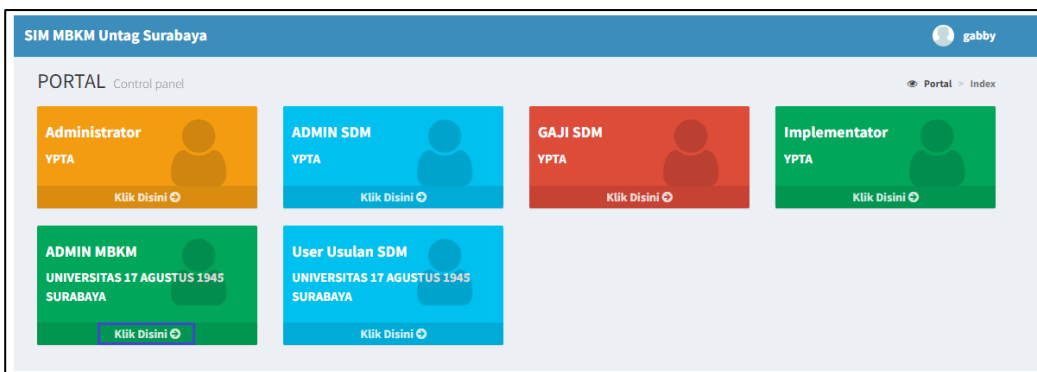
Jika anda ingin melakukan pendaftaran, klik "Daftar" jika memang anda sudah pernah melakukan pendaftaran, silahkan klik menu "SIGN IN"



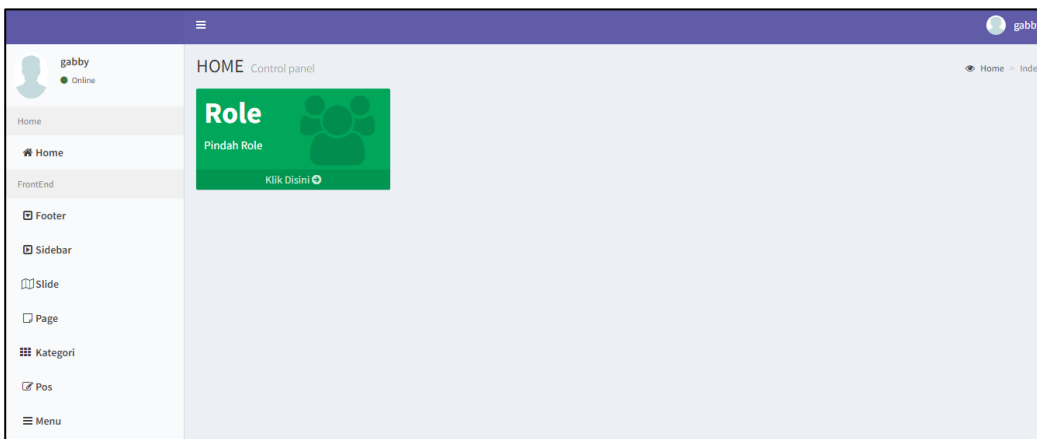
Silahkan login menggunakan **username** dan **password** sesuai dengan login **SIKAD** anda.



Sistem ini login terintegrasi dengan SIKAD. Jika anda sebagai mahasiswa pilih role "Admin MBKM"



Jika sudah login, maka anda akan diarahkan ke seluruhan menu yang digunakan untuk update website dan sistem.

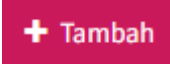


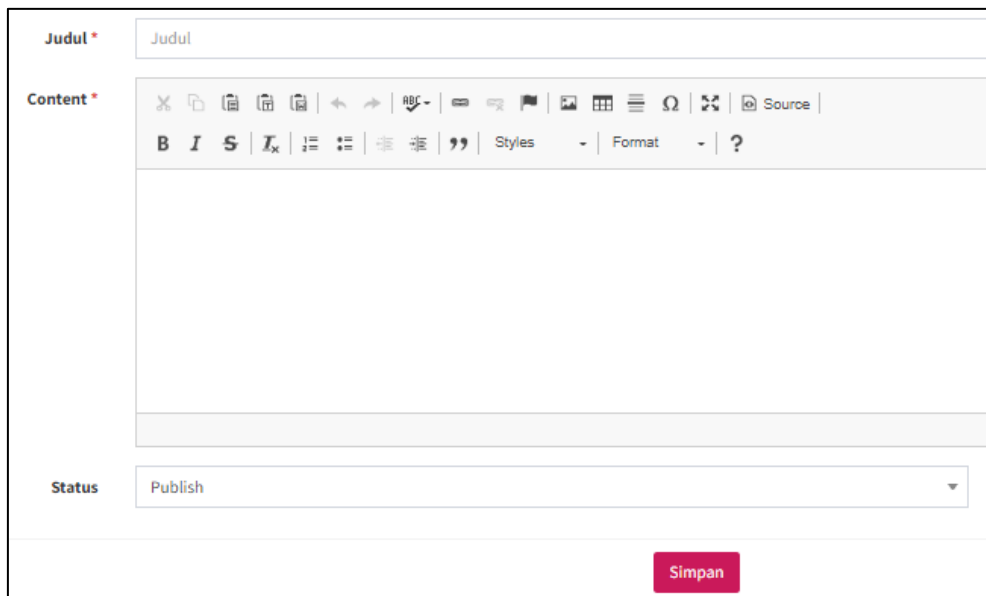
3 HALAMAN FRONT END

3.1 Footer

Sebagai administrator MBKM dapat melakukan perubahan footer yang ada dalam website.

Cara untuk melakukan perubahan:

- Klik FOOTER
- Klik 
- Maka akan muncul deskripsi untuk melakukan pengisian penambahan footer, seperti berikut:




Jika ingin

ditampilkan status dapat dipilih "PUBLISH"

- Klik SIMPAN

Maka hasil ketika ditambahkan seperti berikut:



Jika dibutuhkan untuk melakukan perubahan dapat klik tombol  silahkan melakukan pengeditan.

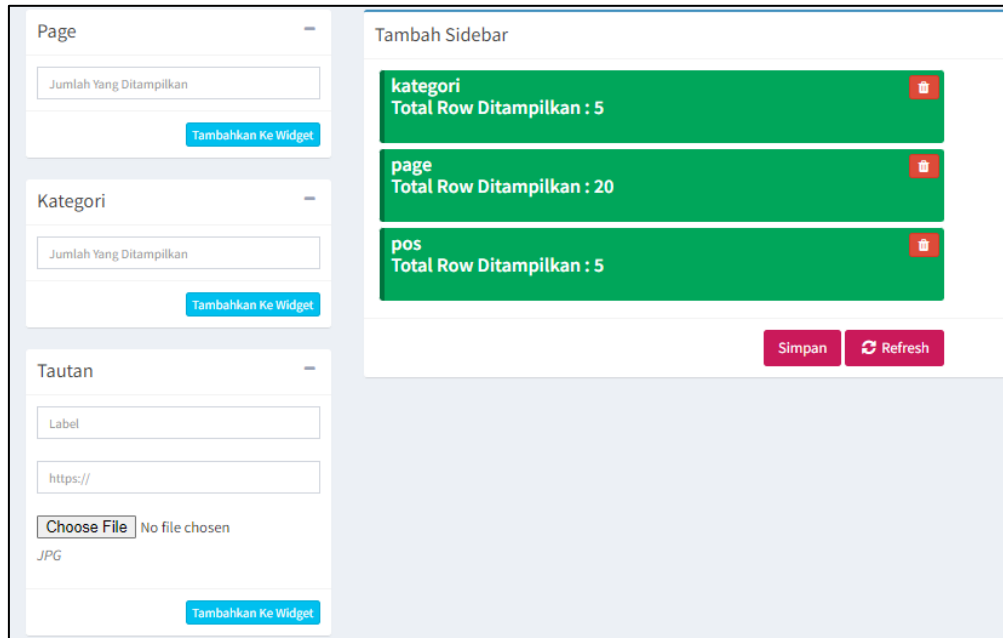
3.2 Sidebar

Menu ini digunakan admin untuk setting sidebar yang ada dalam frontend website. Sidebar yang dimaksud adalah seperti berikut:



Cara setting side bar adalah sebagai berikut:

- Klik **SIDEBAR**
- Maka akan tampil seperti berikut:




Jika sidebar sudah ada, mohon dapat dihapus terlebih data yang sudah ada. Lalu silahkan tambahkan kembali jumlah page/kategori/pos yang perlu ditampilkan di halaman depan

- Klik **TAMBAHKAN KE WIDGET**

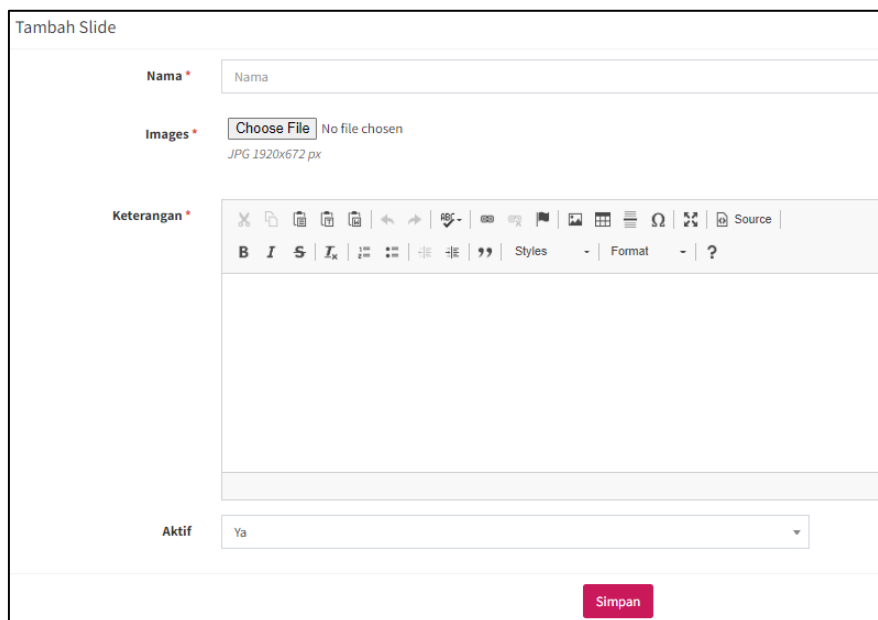
3.3 Slide

Menu ini digunakan untuk mengganti slider yang ada di halaman depan website, seperti berikut:



Menu ini digunakan untuk menambahkan/mengganti slider yang ada. Berikut cara untuk penambahan:

- Klik SLIDE
- Klik **+ Tambah**
- Maka tampilannya sebagai berikut:



Isi nama, upload images, isi keterangan. Jika tidak ada nama dan keterangan dapat diisi ”-” & ditampilkan di halaman depan untuk Aktif diisi ”YA”

- Klik **SIMPAN**

Jika sudah disimpan, maka akan masuk ke dalam daftar/list slide:

SLIDE Control panel Slide > Index

Daftar Slide + Tambah

Show entries Search:

No	Nama	Images	Keterangan	Status	User	Tgl Pos	Action
1	Welkom MBKM		Selamat Datang Di Sistem Informasi MBKM	ya	155549	2022-07-04 06:58:45	↶ ✖

Showing 1 to 1 of 1 entries First Previous **1** Next Last

3.4 Page

Menu page ini digunakan untuk melakukan pengisian isian dalam laman submenu/menu.

[HOME](#) [PROFIL](#) [PROGRAM MBKM](#)

program pembelajaran non-gelar yang diselenggarakan oleh organisasi atau industry yang menyediakan pengetahuan dan keterampilan dengan tingkat relevansi tinggi di dunia kerja dan dunia usaha dalam bentuk kursus singkat (short course), kemah kerja (bootcamp), massive open online course (MOOC), dan lainnya, yang dilanjutkan dengan kegiatan kolaborasi bersama dengan sesama peserta maupun personil organisasi mitra dalam suatu proyek atau studi kasus. Berikut ini adalah 6 karakteristik studi independen bersertifikat Kampus Merdeka:

1. Metode pembelajaran yang berbasis proyek riil dan dikerjakan bersama kelompok;
2. Mahasiswa diberikan modul pembelajaran yang relevan dengan bimbingan dedicated profesional mentor (25 mahasiswa minimal didampingi 1 mentor);
3. Metode pembelajaran harus ada porsi synchronous, dimana mahasiswa berinteraksi secara langsung dengan pengajar, mentor, dan mahasiswa lainnya
4. Jam pembelajaran 16 minggu lebih atau 560 jam kumulatif hingga 24 minggu lebih atau 840 jam kumulatif;
5. Kurikulum pembelajaran juga termasuk pengembangan soft skill yang terkait dengan bidang ilmu yang diajarkan;
6. Mahasiswa diberikan sertifikasi jika dinyatakan lolos evaluasi dan diberikan rekomendasi kepada perusahaan atau organisasi rekanan dari penyedia studi independen.

Cara melakukan penambahan page, sebagai berikut:

- Klik PAGE
- Klik + Tambah
- Maka isian tampilan sebagai berikut:

Isi judul konten, isi konten, status "Publish/Tidak", widget "Ya/Tidak", pilih gambar untuk diupload (Maks. Upload File 2 Mbps)

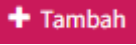
- Klik SIMPAN

Jika membutuhkan diedit dapat diklik , dapat diedit lalu klik simpan

3.5 Kategori

Menu ini digunakan untuk menambahkan kategori seperti kategori pos (mapping publish pengumuman/berita).

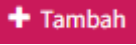
Cara menambahkan kategori seperti berikut:

- Klik KATEGORI
- Klik 
- Isi nama kategori, pilih induk (dapat dipilih – jika tidak ada induk), isi keterangan (boleh tidak diisi)
- Klik SIMPAN

3.6 Pos

Menu ini digunakan untuk menambahkan isian yang ditambahkan dalam menu kategori. Contoh telah ditambahkan kategori pengumuman, maka pos ini digunakan untuk mengisi isian yang ada dalam kategori pengumuman.

Cara menambahkan pos sebagai berikut:

- Klik POS
- Klik 
- Isi judul, konten, pilihan publish "Ya/Tidak", pilih kategori untuk pengelompokkan pos
- Klik SIMPAN

Jika sudah ditambahkan, ada dalam list pos:

✓ Data Berhasil Disimpan

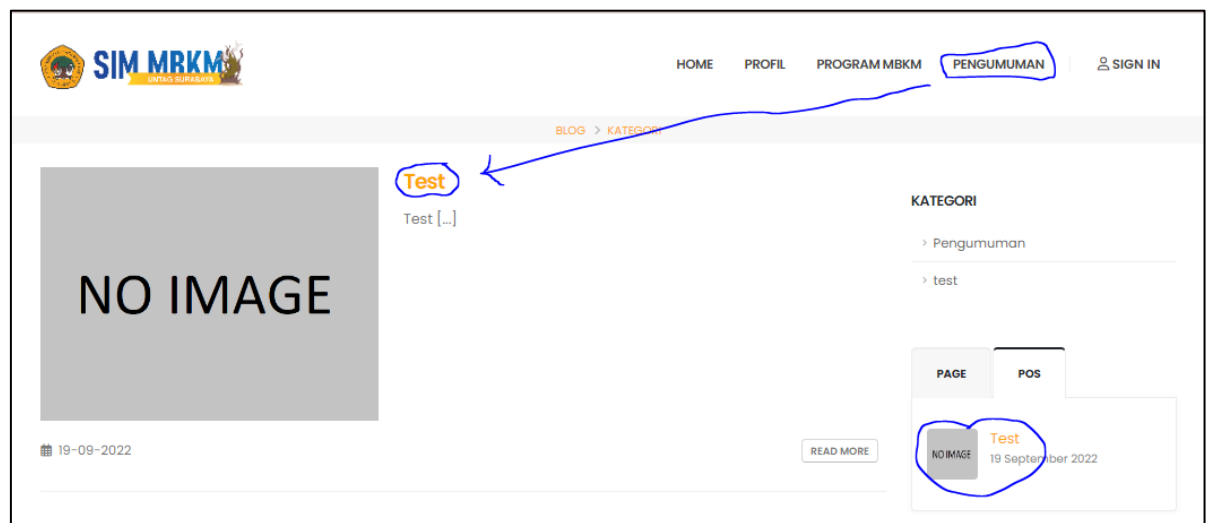
Daftar Pos + Tambah

Show entries Search:

No	Nama	kategori	Status	User	Tgl Pos	Action
1	Test	pengumuman	publish	gabby	2022-09-19 02:52:20	

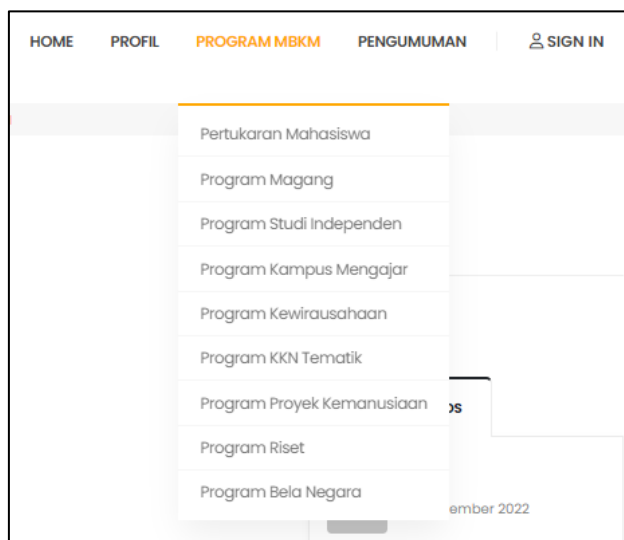
Showing 1 to 1 of 1 entries First Previous 1 Next Last

Dalam halaman depan:



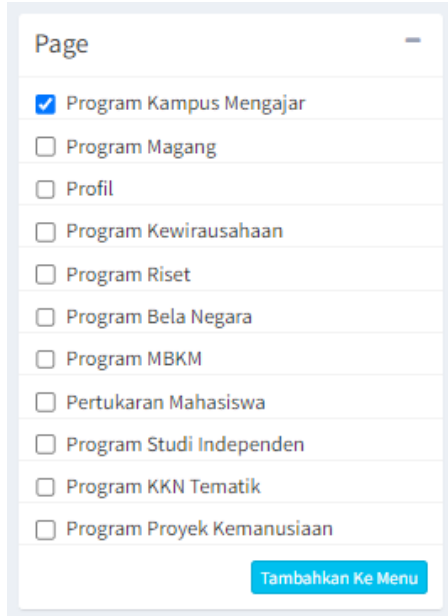
3.7 Menu

Menu ini digunakan untuk mengatur menu, submenu yang ada di front end website.




Cara menambahkan mengatur menu, submenu dalam website:

- Klik MENU
- Pilih Page/Kategori yang di input untuk tampil di halaman depan website, seperti berikut:



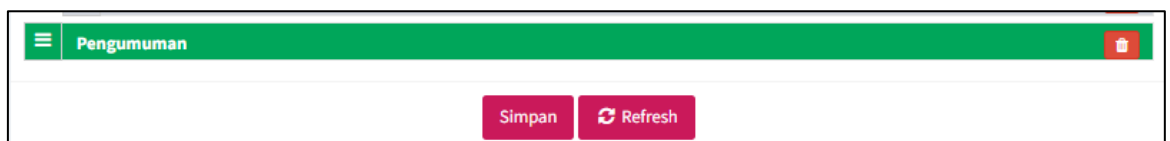
Klik "Tambahkan Ke Menu"

- Lalu pada menu berikut bisa digeser ke kanan dan ke kiri sesuai dengan kebutuhan tampilan:



Jika ingin dihapus, klik tong sampah

- Klik SIMPAN, jika sudah di tata.



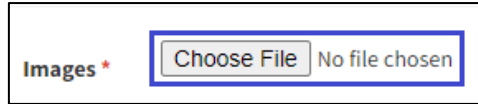
Klik refresh, jika membatalkan penyimpanan

3.8 Media

Menu ini ditambahkan untuk media penyimpanan yang dimana ketika media (gambar) tersebut ditambahkan link yang muncul dicopy agar dapat masuk ke dalam pos/page.

Cara menggunakan media:

- Klik MEDIA
- Upload Gambar



- KLIK SIMPAN

Maka akan muncul list sebagai berikut:

No	Nama	Images	Link UK Thumb	Link UK Asli	Tgl Input	Action
1	pekerti.jpg		http://mbkm.untag-sby.ac.id ↑ Copy Link	http://mbkm.untag-sby.ac.id	2022-07-05 02:19:31	

Pilih page/pos yang diinginkan ditambahkan gambar, dalam laman konten/isi konten, klik icon images

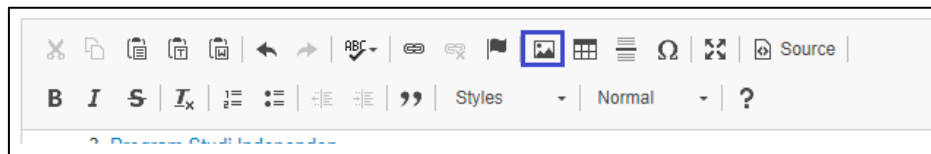


Image Properties

Image Info | Link

URI: <http://mbkm.untag-sby.ac.id/gudang/thumb/88bba68d60b95d2b> → Paste link di kolom URL

Alternative Text:

Width: → Ubah ukuran besar/kecil gambar yang akan ditampilkan di website

Height:

Preview:

Klik OK

Maka akan muncul seperti berikut dalam isi konten:

Content

Rich text editor toolbar

5. [Program KKN Tematik](#)

6. [Program Proyek Kemanusiaan](#)

7. [Program Kewirausahaan](#)

8. [Program Riset](#)

9. [Program Bela Negara](#)

body p

Jika telah disimpan, maka tampilan laman depan website seperti berikut:

Program Magang

kegiatan dimana mahasiswa bekerja di organisasi mitra sebagai trainee selama periode waktu terbatas, dengan kriteria sebagai berikut:

1. Mahasiswa diberikan proyek riil yang memiliki nilai strategis bagi industry dan dikerjakan secara berkelompok lintas disiplin ilmu;
2. Dalam menyelesaikan proyek diberikan pengetahuan melalui modul pembelajaran yang relevan dengan persoalan proyek dengan pendampingan dedicated professional mentor (10 mahasiswa minimal didampingi 1 mentor);
3. Dilakukan dalam periode 16 minggu atau 560 jam kumulatif; dan
4. Mahasiswa mendapatkan peluang untuk menjadi FTE (Full Time Employee) setelah performanya dinilai selama

3.9 Setting

Setting ini digunakan untuk pengantian/pengaturan halaman frontend website mulai dari logo, slogan, ceo website di google, deskripsi. Dapat dilakukan perubahan lalu klik SIMPAN.

SETTING Control panel

Tambah Kategori MBKM

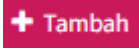
Nama Situs *	SIM MBKM
Slogan *	SIM MBKM Untag Surabaya
Keyword *	untag,mbkm,merdeka,belajar,msib,magang,17
Deskripsi *	Selamat Datang di SIM MBKM Untag Surabaya
URL Situs *	http://mbkm.untag-sby.ac.id
Jml Pos Tampil *	10
Logo	<input type="button" value="Choose File"/> No file chosen

4 HALAMAN MBKM


4.1 Kategori MBKM


Menu ini digunakan admin untuk membuat master kategori/PIC tiap kegiatan MBKM. Kategori ini yang nanti akan dipakai untuk pembuatan kegiatan MBKM yang akan dilaksanakan.

Cara menambahkan kategori MBKM:

- Klik menu Kategori MBKM
- Klik 
- Maka isi nama, simbol = Singkatan Kegiatan, apakah kegiatan tersebut termasuk dalam kategori PMM / Tidak (kegiatan ini jika dipilih YA maka akan muncul tampilan mahasiswa untuk mengisi PT Pertukaran, Progam KRS dari PT Pertukaran. Jika TIDAK maka kategori hanya menampilkan syarat lampiran setelah kegiatan)

Isi persyaratan yang digunakan untuk mahasiswa mendaftar:

No.	Nama Field	Type Field	URL Template	Action
	Dokumen Ijazah	<input type="radio"/> Text <input checked="" type="radio"/> File	https://xx.xx/xxxx	

Klik tombol  jika ingin menambahkan prasyarat pendaftaran berupa file/text

- Klik 


Jika menu kategori ini ditambahkan, untuk hak akses mengenai kategori ini baik PIC perkategori, Admin MBKM, Mahasiswa, dan Ketua Prodi ditambahkan akses untuk kategori ini.

Cara penambahan:

- Klik akses menu > akses data
- Pilih Role (Bisa search by Role/scroll kebawah)


Hak Akses Menu

Role



Klik Pilih

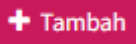
- Centang role yang diperlukan, klik simpan perubahan

Jika ada update syarat, dapat dilakukan pengeditan , tambah syarat klik SIMPAN.

4.2 Kegiatan MBKM

Setelah kategori MBKM telah tertambahkan, maka Admin MBKM dapat melakukan penambahan kegiatan sesuai dengan kategori MBKM.

Cara melakukan penambahan:

- Klik Kegiatan MBKM
- Klik  Tambah
- Isi nama progam, pilih kategori MBKM, Periode awal dan akhir pendaftaran, Pilih Periode semester aktif, Aktif YA/TIDAK

- Isi persyaratan setelah kegiatan berlangsung/syarat setelah diterima oleh administrator.

Syarat Setelah Kegiatan

No.	Nama Field	Type Field	URL Template	Wajib Diisi	Action
	<input type="text" value="Nama Field"/>	<input type="radio"/> Text <input type="radio"/> File	<input type="text" value="https://xxx/xxxx"/>	<input type="radio"/> Ya <input checked="" type="radio"/> Tidak	<input style="background-color: #ff9800; color: white; border: none; padding: 2px 5px; border-radius: 3px;" type="button" value="+"/>

jika lebih dari satu, klik

- **Klik SIMPAN**

Jika sudah tersimpan maka akan masuk dalam daftar kegiatan

Daftar Kegiatan + Tambah

Show entries Search:

No	Nama kegiatan	Kategori	Tanggal	Periode	Aktif	Action
1	TEST - KAMPUS MENGAJAR MANDIRI	KAMPUS MENGAJAR MANDIRI	2022-07-16 s/d 2022-12-25	20242	YA	<input type="button" value="🗑️"/> <input type="button" value="🔍"/>
2	TEST - MAGANG DIKTI	MAGANG DIKTI	2022-05-25 s/d 2022-12-27	20241	YA	<input type="button" value="🗑️"/> <input type="button" value="🔍"/>
3	Program PMM Test Data	Program PMM Uji Coba	2022-09-21 s/d 2022-09-29	20221	YA	<input type="button" value="🗑️"/> <input type="button" value="🔍"/>
4	Magang Prodi	MSIB MAGANG MANDIRI	2022-07-16 s/d 2022-07-17		TIDAK	<input type="button" value="🗑️"/> <input type="button" value="🔍"/>
5	TEST - PMM DIKTI	PMM DIKTI	2022-05-23 s/d 2022-07-14		TIDAK	<input type="button" value="🗑️"/> <input type="button" value="🔍"/>

Showing 1 to 5 of 5 entries First Previous **1** Next Last

Jika tanggal sedang berlangsung dan status aktif, maka akan muncul dilaman depan website dan login mahasiswa

Daftar Program MBKM Yang Ditawarkan

#	Nama	Periode	Action
1	TEST - MAGANG DIKTI	2022-05-25 - 2022-12-27	<input style="background-color: #4CAF50; color: white; padding: 5px 10px; border: none; border-radius: 3px;" type="button" value="Daftar"/>
2	TEST - KAMPUS MENGAJAR MANDIRI	2022-07-16 - 2022-12-25	<input style="background-color: #4CAF50; color: white; padding: 5px 10px; border: none; border-radius: 3px;" type="button" value="Daftar"/>

4.3 Pendaftaran MBKM

Menu ini digunakan admin BPA untuk melihat keseluruhan peserta MBKM yang mendaftar dalam sistem MBKM.

PENDAFTARAN Control panel ▶ Pendaftaran ▶ Index

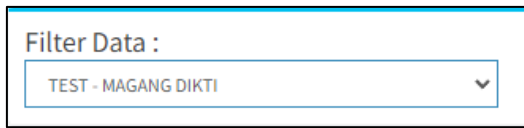
Filter Data :

Daftar Pendaftaran + Tambah

Show entries Search:


No	NIM	Nama	Program	Semester	IPK	Status	Action
1	461103556	Ika Lestari	Program PMM Uji Coba ika lagi	7	3.75	Diterima	<input type="button" value="🗑️"/>
2	461103440	Marindo Andriansyah	ini data test ika	7	3.55	Diterima	<input type="button" value="🗑️"/>
3	461103556	Ika Lestari	ini data test ika	7	3.75	Diterima	<input type="button" value="🗑️"/>
4	461103556	Ika Lestari	TEST - KAMPUS MENGAJAR MANDIRI	7	3.75	Diterima	<input type="button" value="🗑️"/>
5	461103556	Ika Lestari	Program PMM Test Data	7	3.75	Diterima	<input type="button" value="🗑️"/>

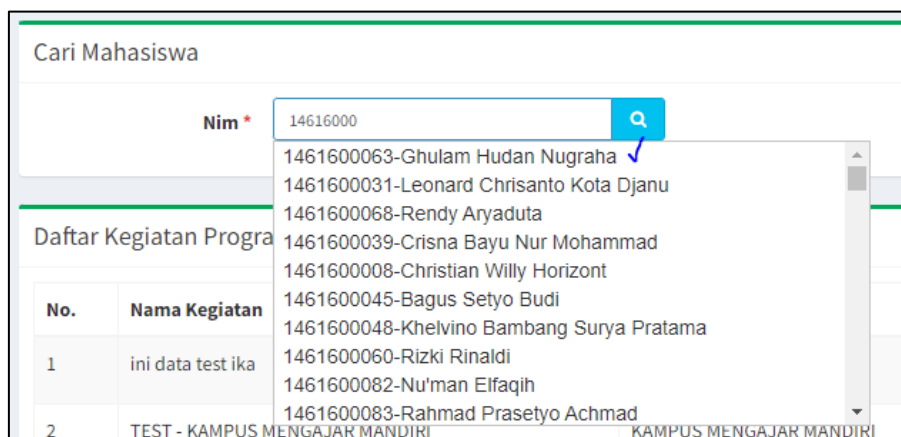
Berikut beberapa fitur yang ada di menu Pendaftar MBKM:



Digunakan untuk memudahkan admin untuk mencari peserta sesuai dengan kegiatan yang telah ditambahkan.

Adapun cara untuk menambahkan peserta dari halaman admin. Seperti berikut:

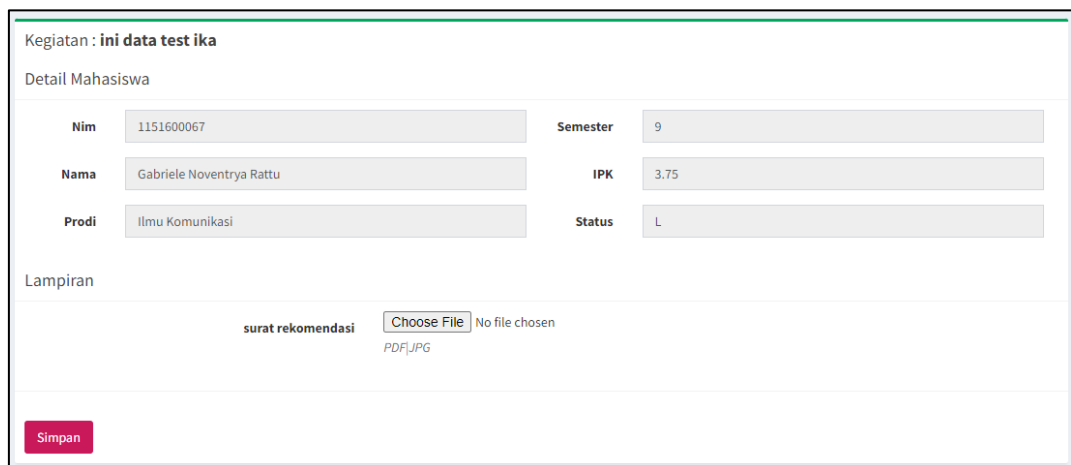
- Klik Pendaftaran MBKM
- Klik 
- Search/cari nama/NIM mahasiswa tersebut seperti berikut:



Klik nama/nim yang dipilih, klik simbol biru (gambar dicari)

- Klik 


Maka akan muncul detail sebagai berikut:



Silahkan upload lampiran yang dibutuhkan.

- Klik SIMPAN

Dalam menu ini admin BPA, dapat memberikan validasi atau keterangan status dalam menu ini "Diterima / Ditolak" dan mengisi kan keterangan. Dan mendownload syarat lampiran pendaftar.

No	NIM	Nama	Program	Semester	IPK	Status	Action
1	461103556	Ika Lestari	Program PMM Uji Coba ika lagi	7	3.75	Diterima	

4.4 Data PMM


Menu ini digunakan admin BPA untuk melakukan pengecekan mahasiswa berdasarkan kategori setting PMM "Ya" dikarenakan menu ini merupakan hasil inputan mahasiswa untuk cek kelengkapan pengisian Kartu Studi di PT yang dituju.

Cara cek data PMM:

- Klik Data PMM

- Klik ACTION 

Maka akan menampilkan detail pengisian mahasiswa:

Prodi Tujuan 

Kode Universitas <input type="text" value="031017"/>	Nama Prodi <input type="text" value="Ilmu Komunikasi"/>
Nama Universitas <input type="text" value="Universitas 17 Agustus 1945 Jakarta"/>	Akhir Perkuliahan <input type="text" value="28/10/2022"/>
Awal perkuliahan <input type="text" value="21/09/2022"/>	

Kode MK	Nama MK	SKS	Nilai
Test	Ya begitula	2	67
Total SKS		2	

Berkas [Download Berkas](#) [Print KHS](#)

[Simpan](#)

4.5 Kelengkapan Kegiatan

Menu ini digunakan admin untuk melihat data kelengkapan berkas yang upload/isi mahasiswa setelah kegiatan terlaksanakan.

Filter Kategori dan Kegiatan memudahkan admin untuk melihat detail kelengkapan yang telah diunggah mahasiswa:

Filter - x

Kategori

-- Pilih Kategori -- ✓

Kegiatan

Program PMM Test Data ✓

Daftar Kelengkapan Kegiatan

Show 10 entries Search:

No	Nim	Nama	Kegiatan	Kategori	Universitas	Prodi	Awal Perkuliahan	Akhir Perkuliahan	SKS	Kegiatan PMM	Action
1	461103556	Ika Lestari	Program PMM Test Data	Program PMM Uji Coba	sekolah Tinggi Keguruan dan Ilmu Pendidikan Rosalia Lampung	sistem informasi	2022-09-21	2022-09-30	3	ya	
2	461103556	Ika Lestari	Program PMM Test Data	Program PMM Uji Coba	sekolah Tinggi Ilmu Komunikasi Pembangunan	teknologi informasi	2022-09-19	2022-09-19	12	ya	

Showing 1 to 2 of 2 entries First Previous **1** Next Last

Akan menampilkan list mahasiswa sesuai dengan filter yang dipilih.

Jika klik , maka admin dapat melihat kelengkapan berkas yang telah diupload mahasiswa seperti berikut:

Kelengkapan Kegiatan

Kegiatan Mahasiswa

laporah bulan 1

No file chosen

PDF|JPG

laporah bulan2

No file chosen

PDF|JPG

Keterangan

dan dapat memberikan keterangan jika berkas yang dibutuhkan kurang lengkap/kurang jelas. Jika sudah memberikatan keterangan, klik SIMPAN. Maka akan muncul dilaman mahasiswa seperti berikut:

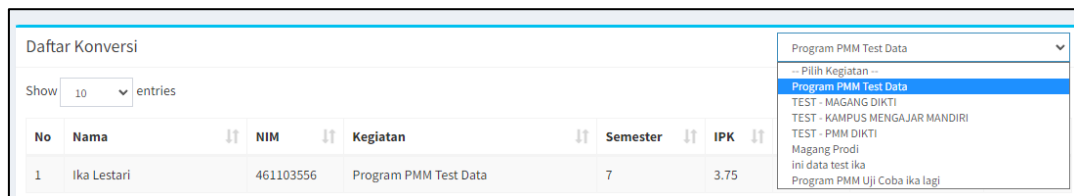


4.6 Konversi

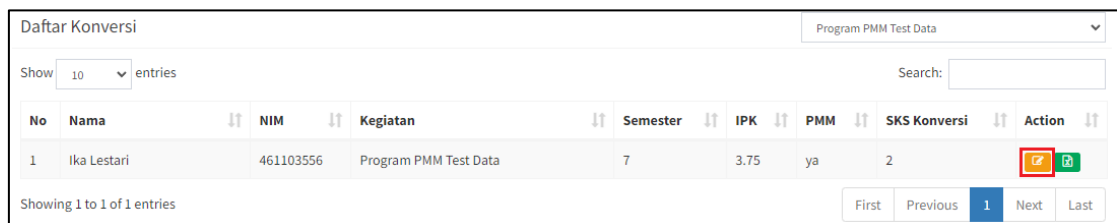
Menu konversi ini disediakan setelah kegiatan dan syarat telah selesai terlaksanakan dan diupload. Menu ini dapat diakses oleh Admin BPA, Pengelola Feeder dan Ketua Program Studi yang digunakan untuk memasukkan nilai konversi.

Cara memasukkan nilai konversi sebagai berikut:

- Klik KONVERSI
- Pilih Filter Kegiatan



- Pilih ACTION (Edit)



Maka akan menampilkan hal seperti berikut:

Detail mahasiswa dan Detail dari isian kartu studi mahasiswa (Jika kategori PMM)

No.	Kode MK Diambil	Nama MK Diambil	SKS Diambil	Nilai	Mata Kuliah Konv	SKS Konv	NA Konv	NH Konv	Action
1	5007	bahasa inggris	3	76	MK Konversi	SKS K	Nilai A	Nilai F	
2	56789	matematika	3	65	MK Konversi	SKS K	Nilai A	Nilai F	
3	22222	test	3	45	MK Konversi	SKS K	Nilai A	Nilai F	
4	90008	kalkulus	3	85	MANAJEMEN PERUBAHAN	2	80	A	
5	563432	pemrograman	3	80	MK Konversi	SKS K	Nilai A	Nilai F	
0	0		0	0	PKL/MAGANG KEWIRUSAHAAN	3	90	A	

Ketik Nama / Kode MK, maka akan menampilkan MK yang tersinkron dengan SIAKAD

No.	Kode MK Diambil	Nama MK Diambil	SKS Diambil	Nilai	Mata Kuliah Konv	SKS Konv	NA Konv	NH Konv	Action
1	5007	bahasa inggris	3	76	HUK	SKS K	Nilai A	Nilai B	
2	56789	matematika	3	65	13120234-HUKUM ACARA PERDATA-4 13120163-AUDIT HUKUM-3				
3	22222	test	3	45	13120422-HUKUM ACARA PTUN-2 13120282-HUKUM LEMBAGA KEUANGAN-2				
4	90008	kalkulus	3	85	13120512-HUKUM PENDAFTARAN DAN PENGADAAN TANAH-2 13120332-HUKUM INVESTASI-2				
5	563432	pemrograman	3	80	13120312-HUKUM JAMINAN-2 13120442-HUKUM KETENAGAKERJAAN-2				

Isi Nilai, dan klik action SIMPAN

Jika nilai telah selesai di isi, dapat melakukan export format excel yang dapat diinput ke dalam menu konversi di SIAKAD

Show entries Search:

No	Nama	NIM	Kegiatan	Semester	IPK	PMM	SKS Konversi	Action
1	Ika Lestari	461103556	Program PMM Test Data	7	3.75	ya	12	

Showing 1 to 1 of 1 entries First Previous **1** Next Last

5 PENUTUP

Demikian buku panduan Sistem Informasi Manajemen Merdeka Belajar-Kampus Merdeka (MBKM) ini dibuat, besar harapan kami dapat membantu seluruh pengguna untuk memahami cara kerja penggunaan serta fungsi aplikasi ini secara menyeluruh, guna mendukung pelaksanaan pengimplementasian MBKM di lingkungan Universitas 17 Agustus 1945 Surabaya secara merata menyeluruh dan terintegrasi.

Kedepan sistem ini akan terus diupdate guna mendukung kebijakan terbaru tentang pelaksanaan MBKM di lingkungan Untag surabaya serta mendukung proses pelaporan kegiatan MBKM ke Direktorat Jenderal Pendidikan Tinggi Kementerian Pendidikan dan Kebudayaan Republik Indonesia.